

CARACTERÍSTICAS DE INGENIERÍA	Si Coupé
MOTOR DE ALEACIÓN DE ALUMINIO	4 cilindros en línea
DESPLAZAMIENTO DE MOTOR	2.4 litros
POTENCIA NETA	202 @ 7,000 rpm
TORQUE NETO	250 lb/pie @ 5,000 rpm*
TREN DE 16 VÁLVULAS DOHC CON i-VTEC®	⊖
ALIMENTACIÓN POR INYECCIÓN MÚLTIPLE PROGRAMADA POR COMPUTADORA (PGM-FI)	⊖
SISTEMA DE ACCELERACIÓN ELECTRÓNICA DRIVE-BY-WIRE™	⊖
SISTEMA DE ENCENDIDO ELECTRÓNICO CON INMOVILIZADOR DE CÓDIGO ROTATIVO	⊖

TRANSMISIÓN	Si Coupé
TRANSMISIÓN MANUAL DE SEIS VELOCIDADES	⊖
DIFERENCIAL HELICOIDAL DE DESLIZAMIENTO LIMITADO (LSD)	⊖
SISTEMA DE TRACCIÓN DELANTERA	⊖

SUSPENSIÓN, CHASIS Y DIRECCIÓN	Si Coupé
CARROCERÍA MONOCASCO DE ACERO	⊖
SUSPENSIÓN INDEPENDIENTE EN LAS CUATRO RUEDAS, DE TIPO MACPHERSON DELANTERA Y MULTI-LINK TRASERA, CON MODIFICACIONES DEPORTIVAS	⊖
BARRA ESTABILIZADORA: DELANTERA / TRASERA	18/15 milímetros
DIRECCIÓN GEOSENSIBLE DE PIÑÓN Y CREMALLERA CON ASISTENCIA ELÉCTRICA ADAPTATIVA (EPS)	⊖
DIÁMETRO DE GIRO	10.8 metros
RINES	Aluminio 17 pulgadas
NEUMÁTICOS	215/45 R17
NEUMÁTICO DE REFACCIÓN COMPACTO	⊖

DIMENSIONES EXTERIORES	Si Coupé
DISTANCIA ENTRE EJES	2,620 milímetros
LARGO TOTAL	4,470 milímetros
ALTURA TOTAL	1,415 milímetros
ANCHO TOTAL	1,755 milímetros
ANCHO ENTRE VÍAS: DELANTERA/TRASERA	1,495 / 1,525 milímetros
PESO VEHICULAR	1,303 kilos
CAPACIDAD DEL TANQUE DE COMBUSTIBLE	50 litros

DIMENSIONES INTERIORES	Si Coupé
ESPACIO DEL ASIENTO AL TECHO: DELANTERO / TRASERO	958 / 872 milímetros
ESPACIO PARA PIERNAS: DELANTERO / TRASERO	1,072 / 782 milímetros
ESPACIO PARA HOMBROS: DELANTERO / TRASERO	1,400 / 1,325 milímetros
ESPACIO PARA CADERA: DELANTERO / TRASERO	1,352 / 1,244 milímetros
VOLUMEN MÁXIMO DE CARGA EN LA CAJUELA	331 litros

CARACTERÍSTICAS DE SEGURIDAD	Si Coupé
FRENOS DE DISCO EN LAS CUATRO RUEDAS	⊖
SISTEMA ANTIBLOQUEO DE FRENOS (ABS) EN LAS CUATRO RUEDAS	⊖
SISTEMA DE DISTRIBUCIÓN ELECTRÓNICO DE FRENADO (EBD)	⊖
ASISTENCIA A LA ESTABILIDAD DEL VEHÍCULO (VSA®) CON CONTROL DE TRACCIÓN	⊖
ESTRUCTURA DE LA CARROCERÍA DE INGENIERÍA DE COMPATIBILIDAD AVANZADA (ACE™)	⊖
CINTURONES DE SEGURIDAD DE TRES PUNTOS EN TODAS LAS PLAZAS	⊖
CINTURONES DE SEGURIDAD DELANTEROS CON AJUSTE DE ALTURA	⊖
CINTURONES DE SEGURIDAD DELANTEROS CON SISTEMA AUTOMÁTICO DE TENSIÓN	⊖
BOLSAS DE AIRE FRONTALES DE DOBLE ETAPA (SRS) PARA CONDUCTOR Y COPILOTO	⊖
BOLSAS DE AIRE LATERALES (SRS) PARA CONDUCTOR Y COPILOTO CON SISTEMA DE DETECCIÓN DE POSICIÓN DEL OCUPANTE (OPDS)	⊖
BOLSAS DE AIRE TIPO CORTINA (SCAB) PARA PASAJEROS DELANTEROS Y TRASEROS	⊖
SISTEMA DE MITIGACIÓN DE LESIONES EN EL CUELLO	⊖
CIERRE DE SEGUROS AUTOMÁTICO SENSIBLE A LA VELOCIDAD	⊖
SISTEMA DE ANCLAJES Y AMARRES PARA SILLA DE BEBÉ (LATCH) EN ASIENTOS TRASEROS	⊖
SISTEMA DE ALARMA DE APERTURA DE PUERTAS, COFRE Y CAJUELA CON CONTROL REMOTO INTEGRADO A LA LLAVE	⊖
LIBERADOR DE CAJUELA	⊖
BARRAS DE ACERO DE PROTECCIÓN EN PUERTAS	⊖

Simbología: ⊖ Aplica — No Aplica

1 De acuerdo con la actualización del Método de Medición SAE J 1349 (Revisión Agosto 04)

2 La interfaz HandsFreeLink® es compatible con teléfonos equipados con tecnología Bluetooth y capacidad para manos libres. Para conocer cuáles son las marcas y modelos de teléfonos compatibles con este sistema consulte a su concesionario Honda.

3 El nombre de marca y el logotipo Bluetooth® son marcas registradas propiedad de Bluetooth SIG, Inc., y cualquier uso de estas marcas por parte de Honda de México S.A. de C.V. está bajo licencia.

4 La interfaz de audio USB se utiliza para conectar y controlar de forma directa los reproductores de audio y otros dispositivos USB que almacenan archivos de música en formatos MP3, WMA o AAC. Es posible que algunos dispositivos USB con software de seguridad y archivos digitales protegidos por derechos no funcionen, consulta a tu concesionario Honda para obtener más detalles.

5 iPod® es una marca registrada por Apple Inc.

CARACTERÍSTICAS EXTERIORES	Si Coupé
QUEMACOCOS ELÉCTRICO DE TRES POSICIONES DE UN SOLO TOQUE CON DETECCIÓN DE OBSTÁCULOS	⊖
SISTEMA DE ACCESO CON CONTROL REMOTO DE APERTURA, CIERRE DE SEGUROS ELÉCTRICOS Y CAJUELA INTEGRADO A LA LLAVE	⊖
FAROS CON FUNCIÓN DE AUTOAPAGADO Y AUTOENCENDIDO, PERSONALIZABLE CON MANDOS DESDE EL VOLANTE	⊖
FAROS DE NIEBLA	⊖
LIMPIAPARABRISAS INTERMITENTE DE VELOCIDAD VARIABLE CON ROCIADOR	⊖
MANIJAS DE APERTURA AL COLOR DEL AUTOMÓVIL	⊖
LUZ AUXILIAR DE FRENO CON LEDS INTEGRADA AL ALERÓN TRASERO	⊖
ESPEJOS RETROVISORES LATERALES ELÉCTRICOS AL COLOR DEL AUTOMÓVIL	⊖
ESPEJOS RETROVISORES LATERALES ABATIBLES	⊖
DEFENSAS AL COLOR DEL AUTOMÓVIL	⊖
CRISTALES TINTADOS CON PROTECCIÓN UV	⊖
ALERÓN TRASERO INTEGRADO A LA CAJUELA	⊖
EMBLEMAS DISTINTIVOS EN PARRILLA Y CAJUELA EN COLOR ROJO	⊖
SALIDA DE ESCAPE EN ACABADO CROMO	⊖

CARACTERÍSTICAS INTERIORES COMODIDAD Y CONVENIENCIA	Si Coupé
SISTEMA DE CONTROL DE CLIMA AUTOMÁTICO CON SISTEMA DE FILTRACIÓN DE AIRE	⊖
CRISTALES ELÉCTRICOS CON FUNCIÓN AUTOMÁTICA CIERRE Y APERTURA DE UN SÓLO TOQUE PARA CONDUCTOR, CON DETECCIÓN DE OBSTÁCULOS	⊖
CONTROLES ILUMINADOS DE APERTURA DE CRISTALES, VOLANTE Y SEGUROS	⊖
INTERFAZ HANDSFREELINK® 2 PARA TELÉFONOS MÓVILES CON TECNOLOGÍA BLUETOOTH® 3	⊖
INSERCIÓN EN ACABADO TIPO ALUMINIO	⊖
VOLANTE FORRADO CON PIEL	⊖
PALANCA DE VELOCIDADES FORRADA CON PIEL Y ALUMINIO	⊖
COLUMNA DE DIRECCIÓN CON AJUSTE MANUAL DE ALTURA Y PROFUNDIDAD	⊖
CONTROL AUTOMÁTICO DE VELOCIDAD DE CRUCERO CON MANDOS EN EL VOLANTE	⊖
COMPARTIMENTOS DE ALMACENAMIENTO DE OBJETOS PEQUEÑOS EN PANEL CENTRAL	⊖
COMPARTIMENTOS DE ALMACENAMIENTO EN PUERTAS	⊖
PANTALLA PERSONALIZABLE LCD A COLOR CON INFORMACIÓN DISPONIBLE DE AUDIO, MANOS LIBRES HANDSFREELINK®, COMPUTADORA DE VIAJE Y FONDO DE PANTALLA	⊖
ENCENDEDOR Y CENCERO REMOVIBLE	⊖
CONSOLA CENTRAL CON DOBLE PORTAVASOS, COMPARTIMENTO DE ALMACENAMIENTO Y DESCANSABRAZOS	⊖
PEDALES DEPORTIVOS TEXTURIZADOS CON ALUMINIO	⊖
ESPEJOS DE VANIDAD EN VISERAS PARA CONDUCTOR Y COPILOTO	⊖
LUCES INTERIORES DELANTERAS Y TRASERAS	⊖
LUZ EN ÁREA DE CARGA	⊖
ESPEJO RETROVISOR INTERIOR DÍA Y NOCHE	⊖
PALANCA INTERIOR DE APERTURA REMOTA DE LA TAPA DEL TANQUE DE GASOLINA Y CAJUELA CON LLAVE	⊖
DESEMPAÑADOR DE CRISTAL TRASERO CON TEMPORIZADOR	⊖

ASIENTOS	Si Coupé
ASIENTO DEL CONDUCTOR CON AJUSTE MANUAL DE SEIS VÍAS (incluye ajuste de altura)	⊖
ASIENTO DEL COPILOTO CON FUNCIÓN DE ACCESO A LA SEGUNDA FILA	⊖
ASIENTO TRASERO ABATIBLE 60/40 CON APERTURA ERGONÓMICA DESDE CAJUELA	⊖
CABECERAS AJUSTABLES EN TODAS LAS PLAZAS	⊖
CAPACIDAD PARA PASAJEROS	5
BOLSA PORTAOBJETOS DETRÁS DEL RESPALDO DEL ASIENTO DEL COPILOTO	⊖
VESTIDURAS DE ASIENTOS DEPORTIVAS EN TELA CON DISTINTIVOS SI Y COSTURAS EN COLOR ROJO	⊖

AUDIO	Si Coupé
SISTEMA DE AUDIO PREMIUM CON RADIO AM/FM, CON REPRODUCTOR PARA UN CD, CON CAPACIDAD DE REPRODUCIR ARCHIVOS MP3 Y WMA CON SIETE BOCINAS QUE INCLUYE UN SUBWOOFER	⊖
CONTROL DE AUDIO CON MANDOS EN EL VOLANTE	⊖
COMPENSACIÓN DE VOLUMEN SENSIBLE A LA VELOCIDAD (SVC)	⊖
INTERFAZ DE AUDIO USB 4 COMPATIBLE CON iPod® 5 Y OTROS DISPOSITIVOS DE ALMACENAMIENTO	⊖
BLUETOOTH® 3AUDIO	⊖
EQUIPO DE AUDIO CON CÓDIGO DE SEGURIDAD	⊖
ANTENA DE RADIO INTEGRADA AL MEDALLÓN TRASERO	⊖

INSTRUMENTOS	Si Coupé
COMPUTADORA DE VIAJE	⊖
INDICADOR DE MANTENIMIENTO	⊖
CUADRO DE INSTRUMENTOS CON SISTEMA DE AUTOILUMINACIÓN PROGRESIVA EN COLOR ROJO	⊖
CUADRO DE INSTRUMENTOS CON VELOCÍMETRO DIGITAL CON SELECTOR DE KILÓMETROS / MILLAS	⊖
INDICADOR DE ASISTENCIA A LA ESTABILIDAD DEL VEHÍCULO (VSA®)	⊖
CONTROL DE LUMINOSIDAD PARA PANEL DE INSTRUMENTOS	⊖
ODÓMETRO DUAL DE VIAJE	⊖
INDICADOR DE TEMPERATURA EXTERIOR	⊖






1,495/1,525 mm
1,755 mm



2,620 mm
4,470 mm

1,415 mm



CIVIC Si
Gama 2012